

Anleitung «Zugang auf Clubdesk»

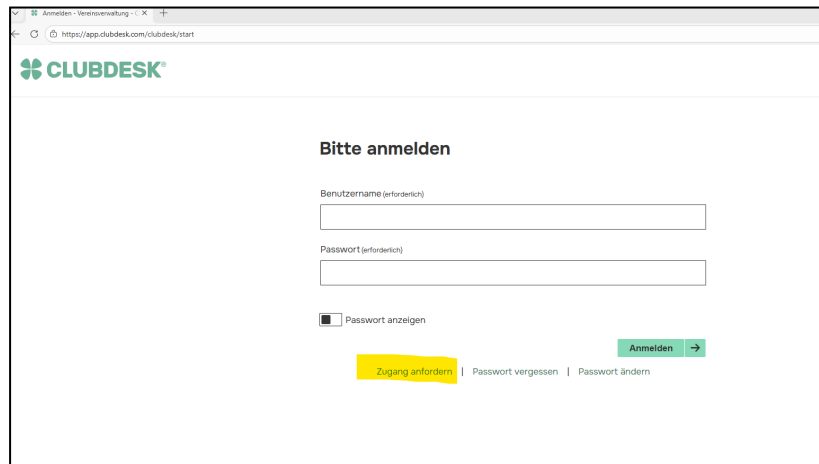
1. Schritt

Öffnen Sie **folgenden Link** in Ihrem Internetbrowser:

<https://app.clubdesk.com/clubdesk/start>

Klicken Sie als nächstes auf das Bedienfeld unten links: **«Zugang anfordern»**

(siehe gelbe Markierung im Screenshot).

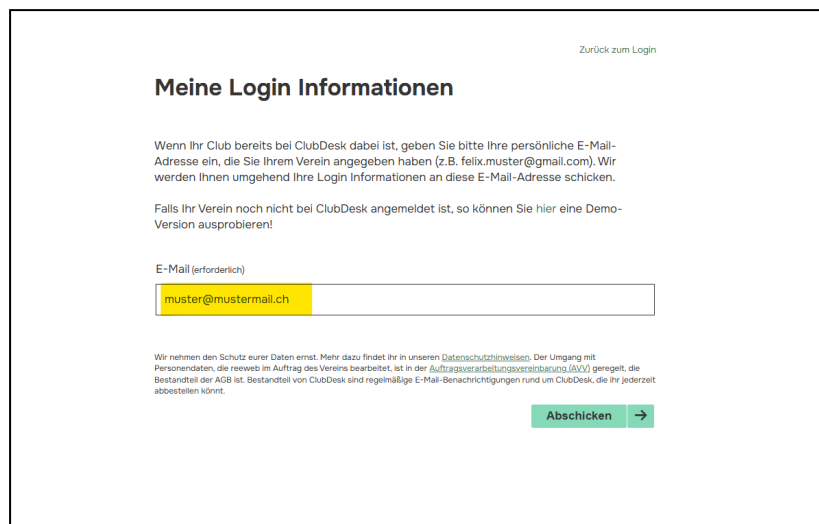


2. Schritt

Geben Sie Ihre **persönliche E-Mailadresse** in das Textfeld ein.

(siehe gelbe Markierung im Screenshot)

Klicken Sie im Anschluss auf das Bedienfeld **«Abschicken»** unten rechts in Grün.



3. Schritt

Wenn alles geklappt hat, sollte **folgende Meldung** (siehe Screenshot rechts) erscheinen.

Bitte prüfen Sie anschliessend in Ihrem **E-Mail-Postfach** (der bei Schritt 2 eingegebenen Mail-Adresse) **den Erhalt des Bestätigungs-E-Mails** von Clubdesk.



4. Schritt

Bitte klicken Sie in der soeben erhaltenen E-Mail auf den grünen Button **«Anmeldung bestätigen»**.

(siehe gelbe Umrandung im Screenshot)

Bitte beachten Sie, dass die Anmeldung **innert 60 Minuten bestätigt werden muss**.



Ihre Anmeldung bestätigen

Herzlich willkommen bei ClubDesk. Nach dem Bestätigen Ihrer Anmeldung durch den Button können Sie alle **SSI Vereinigung** Vereinsdaten unter <https://app.clubdesk.com> verwalten. Verwenden Sie den folgenden Benutzernamen, um sich bei ClubDesk anzumelden:
vorname.nachname@ssi-schweiz.clubdesk.com

Anmeldung bestätigen

Die Anmeldung muss innerhalb von 60 Minuten bestätigt werden.

Ihre persönliche Vereins-E-Mail-Adresse lautet vorname.nachname@ssi-schweiz.clubdesk.com.
Alle E-Mails an diese Vereins-Adresse werden automatisch an Ihre normale E-Mail-Adresse weitergeleitet.

AGB | Datenschutz | Kontakt | ClubDesk® ist eine Marke der reeweb ag

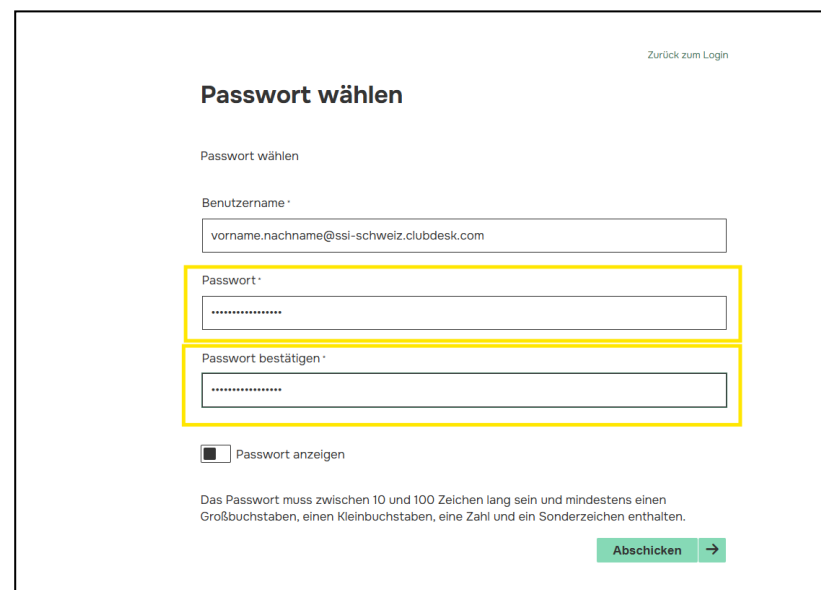
5. Schritt

Nun können Sie **Ihr eigenes Passwort** definieren.

(siehe gelbe Umrandung im Screenshot)

Klicken Sie im Anschluss auf das Bedienfeld **«Abschicken»** unten rechts in Grün.

Sie werden zum Login-Fenster weitergeleitet. Nun können Sie sich mit Ihrem spezifischen Benutzernamen und dem soeben definierten Passwort einloggen.



[Zurück zum Login](#)

Passwort wählen

Passwort wählen

Benutzername *

Passwort *

Passwort bestätigen *

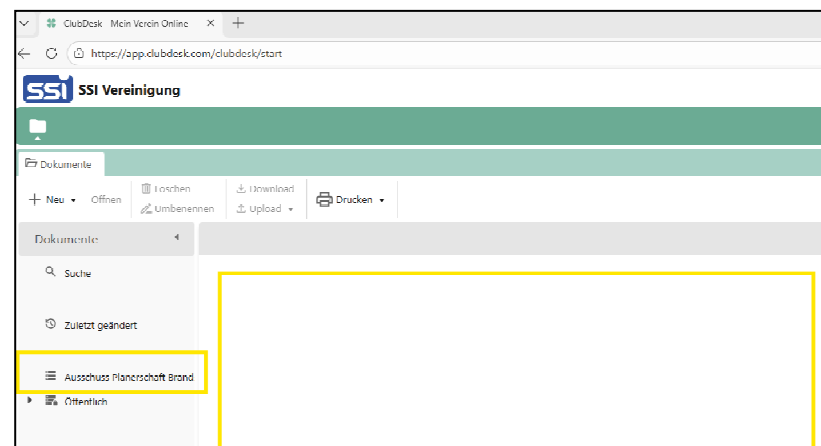
Passwort anzeigen

Das Passwort muss zwischen 10 und 100 Zeichen lang sein und mindestens einen Großbuchstaben, einen Kleinbuchstaben, eine Zahl und ein Sonderzeichen enthalten.

Abschicken →

6. Schritt

Auf dem Screenshot sehen Sie die **zentrale Dokumentenablage** von Clubdesk.



ClubDesk Mein Verein Online

<https://app.clubdesk.com/clubdesk/start>

SSI Vereinigung

Dokumente

+ Neu • Öffnen • Löschen • Umbenennen • Download • Upload • Drucken

Dokumentliste

Suche

Zuletzt geändert

Ausschuss Planertschaft Brand

Öffentlich